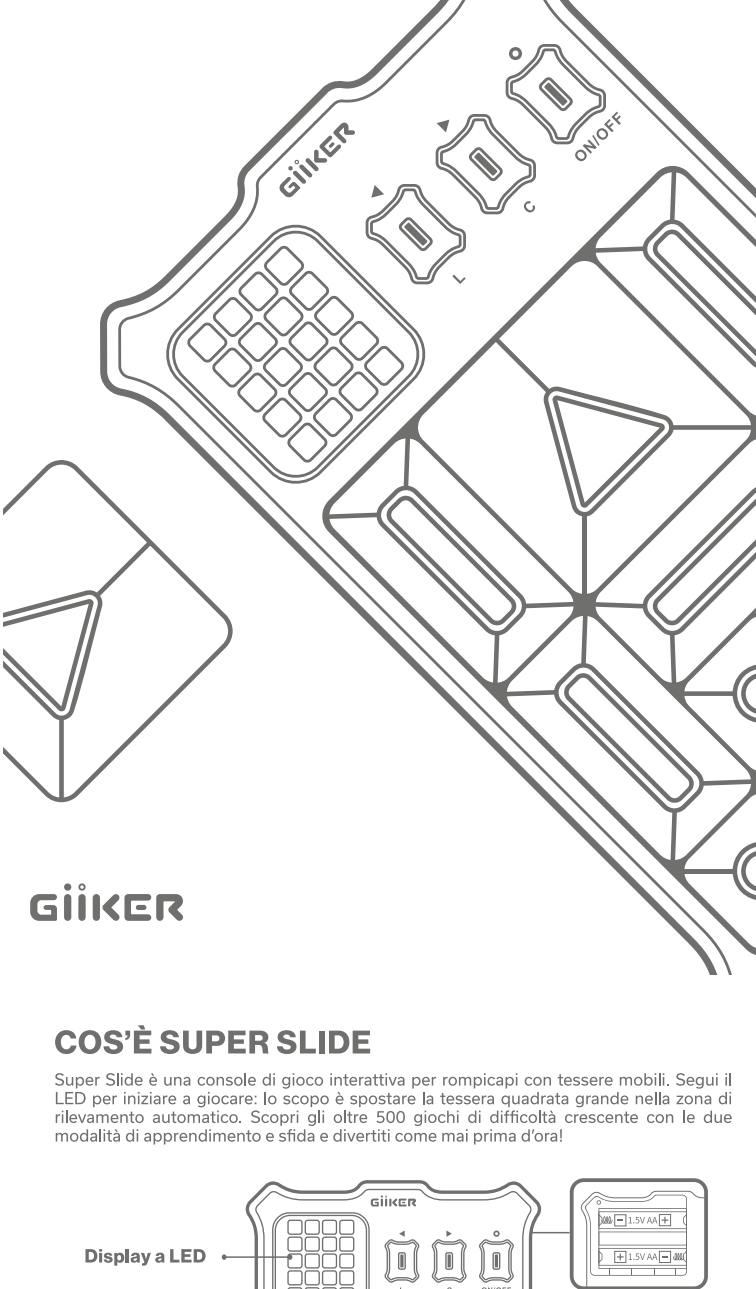



SUPER SLIDE

MANUALE UTENTE



COS'È SUPER SLIDE


Super Slide è una console di gioco interattiva per rompicapi con tessere mobili. Segui il LED per iniziare a giocare: lo scopo è spostare la tessera quadrata grande nella zona di rilevamento automatico. Scopri gli oltre 500 giochi di difficoltà crescente con le due modalità di apprendimento e sfida e divertiti come mai prima d'ora!



Tessera quadrata grande
(4 riquadri)



Tessera quadrata piccola
(1 riquadro)



Tessera quadrata rettangolare
(2 riquadri, in orizzontale o in verticale)

Come si gioca

Obiettivo

Spostare la tessera quadrata grande nella zona di rilevamento automatico/uscita senza sollevare alcuna delle tessere di gioco.

Inizio del gioco

SUPER SLIDE offre oltre 500 giochi di crescente difficoltà. Scegli un gioco e segui le istruzioni sul display a LED per iniziare a giocare, posizionando le tessere nella zona di gioco.

Regole del gioco

Le tessere di gioco possono essere solo spostate. Non è consentito sollevarle.

Avvio rapido

1 Accensione

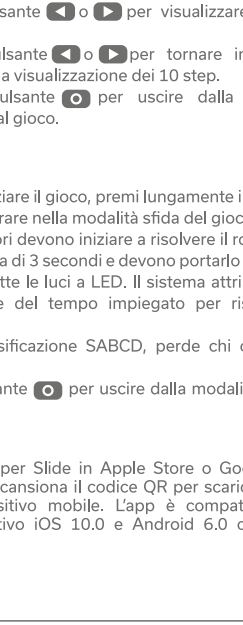
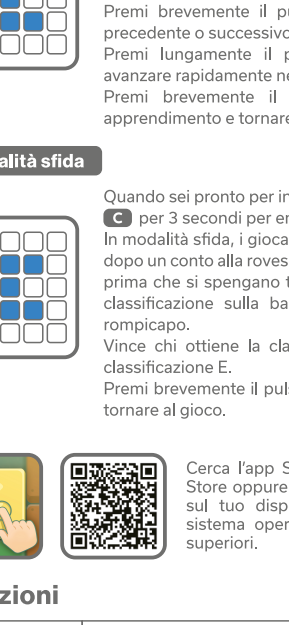
Premere lungamente il pulsante **ON/OFF** per 3 secondi. Il display a LED visualizza automaticamente l'ultimo livello salvato.

2 Scelta del gioco

Premere i pulsanti **◀** o **▶** per selezionare un gioco.

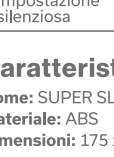
3 Inizio del gioco

Predisponi il gioco come mostrato sul display a LED, quindi premi il pulsante **○**: le indicazioni luminose del gioco smetteranno di lampeggiare e diventeranno fisse.



4 Risoluzione del rompicapo

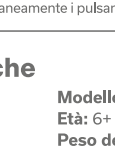
Quando la tessera quadrata grande viene spostata nella zona di uscita, il sensore di rilevamento automatico emetterà un suono e produrrà un'animazione.




Avvio



Step 1



Step 2

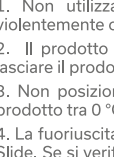


Step 3 (Hai vinto!)



Animazione in caso di vittoria

Modalità apprendimento



Quando sei pronto per iniziare il gioco, premi lungamente il pulsante **L** per 3 secondi per entrare nella modalità apprendimento del gioco scelto.

In modalità apprendimento, puoi visualizzare gli step per la risoluzione del rompicapo.

Premi brevemente il pulsante **◀** o **▶** per visualizzare lo step precedente o successivo.

Premi lungamente il pulsante **◀** o **▶** per tornare indietro o avanzare rapidamente nella visualizzazione dei 10 step.

Premi brevemente il pulsante **○** per uscire dalla modalità apprendimento e tornare al gioco.

Modalità sfida

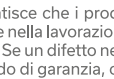
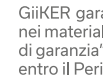


Quando sei pronto per iniziare il gioco, premi lungamente il pulsante **C** per 3 secondi per entrare nella modalità sfida del gioco scelto.

In modalità sfida, i giocatori devono iniziare a risolvere il rompicapo dopo un conto alla rovescia di 3 secondi e devono portarlo a termine prima che si spengano tutte le luci a LED. Il sistema attribuirà una classificazione sulla base del tempo impiegato per risolvere il rompicapo.

Vince chi ottiene la classificazione SABCD, perde chi ottiene la classificazione E.

Premi brevemente il pulsante **○** per uscire dalla modalità sfida e tornare al gioco.



Cerca l'app Super Slide in Apple Store o Google Play Store oppure scansiona il codice QR per scaricare l'app sul tuo dispositivo mobile. L'app è compatibile con sistema operativo iOS 10.0 e Android 6.0 o versioni superiori.

Istruzioni

Accensione/Spegnimento	Premere lungamente il pulsante ON/OFF per 3 secondi per accendere o spegnere il dispositivo. • Il display a LED si oscurerà se non vengono effettuate operazioni di gioco per 5 minuti e si spegnerà automaticamente dopo 20 minuti di inattività.
Salvataggio della partita	Premere a lungo e contemporaneamente i pulsanti ◀ e ▶ per 3 secondi. Il display lampeggia una volta per indicare che la partita è stata salvata con successo.
Ritorno al Livello 1	Premere a lungo e contemporaneamente i pulsanti ◀ e ○ per 3 secondi.
Caricamento della partita	Premere a lungo e contemporaneamente i pulsanti ◀ e ○ per 3 secondi.
Impostazione silenziosa	Premere contemporaneamente i pulsanti ◀ e ▶ per attivare o disattivare l'audio.

Caratteristiche tecniche

Nome: SUPER SLIDE **Modello:** JKHRD001, JKHRD002, JKHRD003
Materiale: ABS **Età:** 6+
Dimensioni: 175 x 108 x 25 mm **Peso della confezione:** 266 gr

Note

- Non utilizzare in modo improprio, lanciare, lasciar cadere, perforare, calciare violentemente o calpestare il prodotto per evitare di danneggiarlo.
- Il prodotto non è resistente all'acqua. Non far cadere il prodotto nell'acqua. Non lasciare il prodotto sotto la pioggia o vicino a fonti di umidità.
- Non posizionare il prodotto vicino a una fonte di calore. Utilizzare e conservare il prodotto tra 0 °C e 40 °C.
- La fuoriuscita di acido dalle batterie può causare lesioni alle persone e danni al Super Slide. Se si verificano perdite dalle batterie, lavare accuratamente la cute e gli indumenti interessati. Tenere l'acido della batteria lontano dagli occhi e dalla bocca. Le batterie che perdono possono produrre liquoretti.

Per evitare fuoriuscite di liquido dalle batterie:
*Non utilizzare insieme batterie di marche diverse; non utilizzare insieme tipi diversi di batterie (alcaline, standard [zinco-carbone] o ricaricabili [Ni-Cd]); non lasciare batterie esauste nel Super Slide; non lasciare le batterie all'interno del Super Slide se il prodotto non viene utilizzato per lunghi periodi di tempo; non inserire le batterie al contrario. Assicurarsi che i terminali positivo (+) e negativo (-) siano rivolti nella direzione corretta. Non smaltire le batterie nel fuoco.

- Non cortocircuitare i terminali di alimentazione delle batterie.

Risoluzione dei problemi

Problema riscontrato	Possibile causa	Soluzione
Il prodotto non si accende	Le batterie non sono state installate oppure non sono state installate correttamente	Installare le batterie come da istruzioni
	La carica residua della batteria è 0%	Inserire batterie nuove
Il prodotto non emette suoni	L'audio è disattivato	Premere contemporaneamente il pulsante ◀ e il pulsante ▶ per attivare o disattivare l'audio
La luce del LED si abbassa	Il dispositivo è inattivo da più di 5 minuti	Premere qualsiasi pulsante per riattivarlo

Garanzia limitata

GiiKER garantisce che i prodotti hardware GiiKER ("il Prodotto") saranno esenti da difetti nei materiali e nella lavorazione per un periodo di 90 giorni dalla data di acquisto ("il Periodo di garanzia"). Se un difetto nel Prodotto si verifica in condizioni di utilizzo normale e previsto entro il Periodo di garanzia, contattare il rivenditore GiiKER autorizzato nel proprio Paese. Il rivenditore GiiKER autorizzato nel Paese dell'acquirente, a sua discrezione e nel rispetto delle leggi applicabili, sostituirà o riparerà il Prodotto con parti nuove o ricondizionate.

LA PRESENTE GARANZIA È VALIDA SOLO PER L'UTENTE CHE HA ACQUISTATO IL PRODOTTO AL DETTAGLIO, CORREDATO DA UNA RICEVUTA O UNA PROVA D'ACQUISTO. GIIKER NON GARANTISCE CHE IL FUNZIONAMENTO DEL PRODOTTO SARÀ ININTERROTTO O PRIVO DI ERRORI. LA PRESENTE GARANZIA NON SI APPLICA A: A) PRODOTTI ACQUISTATI PRESSO RIVENDITORI NON AUTORIZZATI; B) DIFETTI DEI MATERIALI DI CONSUMO, QUALI ADESIVI O RIVESTIMENTI PROTETTIVI DESTINATI A CONSUMARSI NEL TEMPO; C) DIFETTI CAUSATI DA UN UTILIZZO IMPROPRIO, DALLA MANCATA OSSERVAZIONE DELLE ISTRUZIONI PER L'USO DEL PRODOTTO O DA UNA RIPARAZIONE IMPROPRIA O NON AUTORIZZATA; D) DIFETTI CAUSATI DA INCIDENTI, NEGLIGENZA, FUOCO, ACQUA, FULMINI O ALTRI EVENTI NATURALI; E) NORMALE USURA OPPURE USURA ALTRIMENTI DOVUTA AL NORMALE INVECCHIAMENTO OVVERO ALTRE CAUSE CHE ESULANO DAL RAGIONEVOLE CONTROLLO DI GIIKER.

Dichiarazione di conformità

GiiKER Technology Co., Ltd. dichiara che questo prodotto è conforme ai requisiti pertinenti della Direttiva 2009/48/CE, Direttiva 2011/65/UE. La presente dichiarazione di conformità è pubblicata sul nostro sito web www.giiker.com/pages/compliance.

UNIONE EUROPEA INFORMAZIONI SULLO SMALTIMENTO

Il simbolo sopra significa che, ai sensi delle leggi e delle normative locali, il prodotto deve essere smaltito separatamente dai rifiuti domestici. Quando giunge al termine della sua vita utile, il prodotto deve essere conferito a un punto di raccolta designato dalle autorità locali. Alcuni punti di ritiro accettano i prodotti gratuitamente. La raccolta differenziata e il riciclo del prodotto al momento dello smaltimento contribuiranno a preservare le risorse naturali e a garantire che il prodotto venga riciclato in modo da tutelare la salute umana e proteggere l'ambiente. Conservare le presenti istruzioni per riferimento futuro poiché contengono informazioni importanti.

DICHIARAZIONE FCC

Questa apparecchiatura è stata testata ed è risultata conforme ai limiti dei dispositivi digitali di Classe B, ai sensi della Parte 15 delle norme della Federal Communications Commission (FCC) statunitense. Tali limiti sono finalizzati a garantire una protezione ragionevole contro interferenze dannose in radiofrequenza e, se non installata e utilizzata in conformità alle istruzioni per l'uso, può causare interferenze dannose alle comunicazioni radio. Tuttavia, non vi è alcuna garanzia che non si verifichino interferenze in un particolare ambiente. Se questa apparecchiatura causa interferenze dannose alla ricezione radiofonica o televisiva, determinabili spegnendo e accendendo l'apparecchiatura, si consiglia all'utente di provare a correggere l'interferenza adottando una o più delle seguenti misure:

- Riorientare o riposizionare l'antenna ricevente.
- Aumentare la distanza tra l'apparecchiatura e il ricevitore.
- Collegare l'apparecchiatura a una presa elettrica su un circuito diverso da quello a cui è collegato il ricevitore.
- Consultare il rivenditore o un tecnico radio/TV esperto per assistenza.

Questo dispositivo è conforme alla parte 15 delle norme FCC. Il funzionamento è soggetto alle due condizioni seguenti:

- il dispositivo non può causare interferenze dannose;
- il dispositivo deve accettare qualsiasi interferenza ricevuta, incluse le interferenze che potrebbero causare un funzionamento indesiderato.

Eventuali modifiche o cambiamenti non espressamente approvati dalla parte responsabile della conformità potrebbero invalidare la facoltà dell'utente di utilizzare l'apparecchiatura.

AVVERTENZA! Non adatto a bambini di età inferiore a 36 mesi. Contiene piccole parti. Rischio di soffocamento.

Fabbricato da:
FS GiiKER Technology Co.Ltd.
No.1 Sanle North Road Beijiao Shunde District
Foshan528311, Guangdong Province, China
Email: support@giiker.com
www.giiker.com

EC REP Hanlun Material and Logistics B.V.
Cort van der Lindenstraat 7, 2288 EV in Rijswijk,
The Netherlands
info@hanlun-bv.com - www.hanlun-bv.com
+31 (0)704069318